



**GOBIERNO DE  
MÉXICO**



**DIRECCIÓN DE INCORPORACIÓN Y RECAUDACIÓN**  
**UNIDAD DE INCORPORACIÓN AL SEGURO SOCIAL**  
 COORDINACIÓN DE CLASIFICACIÓN DE EMPRESAS Y  
 VIGENCIA DE DERECHOS



## MANUAL DE USUARIO

### Contenido

OBJETIVO .....	2
CARACTERÍSTICAS DEL PROGRAMA .....	2
REQUERIMIENTOS DEL SISTEMA / RECOMENDACIONES TÉCNICAS .....	2
BENEFICIOS DEL SISTEMA .....	3
CRITERIO PRINCIPAL ANTES DE INGRESAR INFORMACIÓN AL SISTEMA.....	3
Patrón sin Riesgos de Trabajo Terminados .....	3
Patrón con Riesgos de Trabajo Terminados o Recaídas.....	3
INSTRUCCIONES PARA EL USO DEL SISTEMA.....	4
Datos Generales .....	4
Confirmar Datos Generales .....	9
Datos Base para Determinar la Prima.....	11
Presentación de la Determinación de la Prima .....	15
<b>ANEXO 1</b> .....	15
Relación de Casos.....	15



## OBJETIVO

Brindar al sector patronal la orientación sobre los pasos a seguir para utilizar correctamente el nuevo programa para la elaboración de la Determinación Anual de la Prima en el Seguro de Riesgos de Trabajo, que se encuentra disponible en la página del IMSS [www.imss.gob.mx](http://www.imss.gob.mx). Este nuevo programa realiza dos acciones básicas para el cumplimiento del trámite en cuestión:

1. Genera el nuevo archivo electrónico, ya que a partir de 2013 se ha implementado la funcionalidad para la generación de un archivo con extensión **.SRT** que simplificará el manejo interno que se da a la información que el patrón presenta ante el IMSS. Con ello, se evitarán errores en la captura, eliminando el riesgo de que existan diferencias derivadas de la manipulación de los datos.
2. Impresión de los formatos: CLEM-22 y CLEM-22A con los datos de su Determinación para acuse de recepción del trámite.

**Tanto el archivo .SRT como los formatos (CLEM-22 y CLEM-22A), deberán presentarse en la ventanilla de Afiliación de la Subdelegación que le corresponda durante el mes de febrero.**

## CARACTERÍSTICAS DEL PROGRAMA

El acceso al Sistema para la Determinación Patronal WEB, será posible con sólo ingresar a la página [www.imss.gob.mx](http://www.imss.gob.mx) donde se encuentra el hipervínculo que será referido por las particularidades propias del periodo para la presentación de la Determinación Patronal y los materiales correspondientes.

## REQUERIMIENTOS DEL SISTEMA / RECOMENDACIONES TÉCNICAS

1. Internet Explorer 10 o versión superior o cualquier otro navegador (Google Chrome, Mozilla Firefox, etc.)
2. Adobe Reader 9 o version superior
3. Microsoft Office – Excel 2003 o versión superior (en caso de tener riesgos de trabajo terminados).



## BENEFICIOS

La versión en línea del Sistema de la Determinación Patronal WEB, le permitirá al patrón generar la determinación anual de la prima desde cualquier equipo con internet y que cumpla con los requerimientos técnicos mencionados con anterioridad, sin necesidad de instalar algún software adicional en su equipo, evitando configuraciones personalizadas; por tal motivo, el manejo de la información se realizará también de manera más sencilla, al alimentar en un formato conocido (Excel) los Riesgos de Trabajo Terminados que esté obligado a presentar, solamente respetando el formato de la plantilla que se puso también a disposición en esta página.

## ANTES DE INGRESAR AL SISTEMA

Es de suma importancia que el patrón **antes de capturar sus datos en el programa en línea** identifique las características en las que determinará su prima del Seguro de Riesgo de Trabajo y ubicarse en cualquiera de los siguientes dos grupos:

- **Patrón SIN Riesgos de Trabajo Terminados o Recaídas**

Que durante el periodo de revisión no tenga Riesgos de Trabajo Terminados ni recaídas, por lo que no requiere generar el formato CLEM-22A “Relación de Casos de Riesgos de Trabajo Terminados”.

- **Patrón CON Riesgos de Trabajo Terminados o Recaídas**

Registro Patronal que haya tenido Riesgos de Trabajo Terminados o Recaídas que hayan concluido durante el periodo correspondiente de revisión.

En este caso descargar la plantilla Excel para la relación de casos y capturar los riesgos de trabajo terminados respetando estrictamente el formato definido para tal objetivo (CLEM-22A “Relación de Casos de Riesgos de Trabajo Terminados”).



## INSTRUCCIONES PARA EL USO DEL SISTEMA

### Datos Generales

Se deberán anotar los siguientes datos en la pantalla de Datos Generales:

- Registro Patronal (10 posiciones);
- Dígito Verificador;
- Registro Federal de Contribuyentes;
- Indicar si la empresa cuenta con un sistema de administración y seguridad en el trabajo, acreditado por la Secretaría del Trabajo y Previsión Social (Acreditación STPS);
- Nombre, Denominación o Razón Social;
- Domicilio;
- Actividad Económica o Giro;
- Clase y fracción de la empresa.
- Número de Trabajadores Promedio Expuestos al Riesgo;
- Prima anterior (entre 0.50000 y 15.00000);
- Indicar si la empresa tuvo o no riesgos de trabajo (Registro de Siniestralidad Laboral).
- Nombre del Patrón o Sujeto Obligado o de su Representante Legal;



- Se procederá a adjuntar la hoja de Excel (“Plantilla para la Relación de Casos”, CLEM-22A “Relación de Casos de Riesgos de Trabajo Terminados”) en la que capturo los riesgos de trabajo. En caso de que haya tenido siniestralidad laboral (Ver ANEXO1).

### Programa para la generación de la Determinación de la Prima en el Seguro de Riesgos de Trabajo

[Manual de Usuario 2021](#)

[Descarga Aquí la Plantilla para la Relación De Casos](#)

V 1.0 2021

#### Datos Generales

<b>A</b>	Registro Patronal: <input type="text" value="B222222210"/>	DV: <input type="text" value="2"/>	<b>B</b>	RFC: <input type="text" value="rfc"/>	<b>C</b>
				*sin homoclave	
<b>D</b>	Acreditación STPS: <input type="text" value="NO"/>	Nombre, Denominación o Razón Social: <input type="text" value="BOTON DE ORO"/>	<b>E</b>	Domicilio: <input type="text" value="ZONA INDUSTRIAL QUERETARO"/>	<b>F</b>
<b>G</b>	Actividad Económica o Giro: <input type="text" value="FABRICA DE ARTICULOS DE ROPA"/>	Clase de Riesgo: <input type="text" value="IV"/>	<b>H</b>	Fracción Número: <input type="text" value="711"/>	<b>I</b>
<b>J</b>	Número de Trabajadores Promedio Expuestos al Riesgo: <input type="text" value="994.7"/>	Prima Anterior: <input type="text" value="2.55555"/>	<b>K</b>	Registro de Siniestralidad Laboral: <input type="text" value="SI"/>	<b>L</b>
				Seleccione (SI) o (NO)	
<b>M</b>	Nombre del Patrón o Sujeto Obligado o de su Representante Legal: <input type="text" value="DEMOSTENES BENITEZ"/>	Relacion de Casos: <input type="text" value=""/> <input type="button" value="Examinar..."/>	<b>N</b>		

Aceptar



## DESCRIPCIÓN DE CONCEPTOS.

ETIQUETA	CAMPO	TIPO DE CAMPO	LONGITUD	FORMATO
A	Registro Patronal	Alfanumérico	10	X9999999999
B	Digito Verificador	Numérico	1	Del 0 al 9.
C	Registro Federal de Contribuyentes	Alfanumérico	13	Persona Física: AAAA999999AAA  Persona Moral: AAA999999AAA
D	Acreditación STPS	Alfabético	2	“Si”, si la empresa cuenta con un control de administración y seguridad en el trabajo, acreditado por la Secretaría del Trabajo y Previsión Social (Acreditación STPS).  “No” en caso de que no cuente con un control de administración y seguridad en el trabajo, acreditado por la Secretaría del Trabajo y Previsión Social (Acreditación STPS).
E	Nombre, Denominación o Razón Social	Alfanumérico	50	Del patrón de que se trate.
F	Domicilio	Alfanumérico	50	Domicilio de empresa.
G	Actividad Económica o Giro	Alfabético	40	Actividad a la que se dedica la empresa.



H	Clase	Alfabético	Predefinido	Designada por el IMSS de acuerdo a su actividad.  Validar que este en el rango de 1 a 5.
I	Fracción	Numérico	Predefinido	Designado por el IMSS de acuerdo a su actividad.
J	Número de Trabajadores Promedio Expuestos al Riesgo	Numérico	6 *	* Cinco enteros y un decimal, separado por un punto.  Debe ser diferente de ceros.
K	Prima anterior	Numérico	7 *	* Dos enteros y cinco decimales, separado por un punto.  *Entre 0.50000 y 15.00000
L	Registro de Siniestralidad Laboral	Alfabético	2	Indicar si la empresa tuvo o no riesgos de trabajo.
M	Nombre del Patrón o Sujeto Obligado o de su Representante Legal	Alfabético	50	Patrón o persona autorizada Legalmente por el patrón.






N	Relación de Casos	Archivo	NO APLICA	En caso de que su respuesta haya sido afirmativa en la etiqueta “L” “Registro de Siniestralidad Laboral” se procederá a registrar los riesgos de trabajo en la hoja de Excel “Plantilla para la Relación de Casos” que encontrará en la parte superior de la pantalla principal.
---	-------------------	---------	-----------	--

Una vez que concluyó con la captura de estos datos deberá dar clic en el botón ACEPTAR.

**Nota:** Al NO tener riesgos de trabajo, puede proceder a “Realizar el cálculo de la Determinación”, en el cual obtendrá la carátula y el archivo para presentarse directamente en ventanilla (-SRT).



### Programa para la generación de la Determinación de la Prima en el Seguro de Riesgos de Trabajo

[Manual de Usuario 2021](#)

[Descarga Aquí la Plantilla para la Relación De Casos](#)

V 1.0 2021

#### Datos Generales

<b>Registro Patronal:</b> <input type="text" value="B222222210"/>	<b>DV:</b> <input type="text" value="2"/>	<b>RFC:</b> <input type="text" value="rfc"/> <small>*sin homoclave</small>
<b>Acreditación STPS:</b> <input type="text" value="NO"/>	<b>Nombre, Denominación o Razón Social:</b> <input type="text" value="BOTON DE ORO"/>	<b>Domicilio:</b> <input type="text" value="ZONA INDUSTRIAL QUERETARO"/>
<b>Actividad Económica o Giro:</b> <input type="text" value="FABRICA DE ARTICULOS DE ROPA"/>	<b>Clase de Riesgo:</b> <input type="text" value="IV"/>	<b>Fracción Número:</b> <input type="text" value="711"/>
<b>Número de Trabajadores Promedio Expuestos al Riesgo:</b> <input type="text" value="994.7"/>	<b>Prima Anterior:</b> <input type="text" value="2.55555"/>	<b>Registro de Siniestralidad Laboral:</b> <input type="text" value="NO"/> <small>Seleccione (SI) o (NO)</small>
<b>Nombre del Patrón o Sujeto Obligado o de su Representante Legal:</b> <input type="text" value="Nombre del Patrón o Sujeto Obligad"/>	<b>Relacion de Casos:</b> <input type="text" value=""/> <input type="button" value="Examinar..."/>	







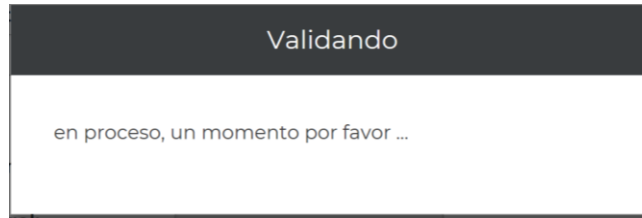
GOBIERNO DE  
MÉXICO



DIRECCIÓN DE INCORPORACIÓN Y RECAUDACIÓN  
UNIDAD DE INCORPORACIÓN AL SEGURO SOCIAL  
COORDINACIÓN DE CLASIFICACIÓN DE EMPRESAS Y  
VIGENCIA DE DERECHOS



Enviaré la siguiente pantalla validando los datos solicitados.



### Confirmación de Datos Generales

En este apartado debe corroborar que los **Datos Generales** hayan sido capturados correctamente y de ser así dar click en el botón Cálculo Determinación.

En caso de que no sean correctos dar clic en el botón **Regresar**.



### Programa para la generación de la Determinación de la Prima en el Seguro de Riesgos de Trabajo

#### Confirmar Datos Generales

Registro Patronal:	B222222210
DV:	2
RFC:	
Acreditación STPS:	NO
Nombre, Denominación o Razón Social:	BOTON DE ORO
Domicilio y Teléfono:	ZONA INDUSTRIAL QUERETARO
Actividad Económica o Giro:	FABRICA DE ARTICULOS DE ROPA
Clase de Riesgo:	IV
Fracción Número:	711
Número de Trabajadores Promedio Expuestos al Riesgo:	994.7
Prima Anterior:	2.55555
Registro de Siniestralidad Laboral:	SI
Nombre del Patrón o Sujeto Obligado o de su Representante Legal:	DEMOSTENES BENITEZ





En caso de contar con información referida a "Relación de casos" se genera la siguiente pantalla.

Relación de Casos

Table with 10 columns: Número de Seguridad Social, Clave Única de Registro de Población, Nombre del Asegurado, Recalce o Revaluación, Fecha del Accidente o Enfermedad de Trabajo Año / Mes / Día, Tipo de Riesgo, Días Subsidados, Porcentaje de Incapacidad Permanente Parcial o Total, Defunción (D), Fecha de Alta Año / Mes / Día. Contains 10 rows of data for Armando Pando Rod.

Mostrando 1 al 10 de 60 resultados

Primera Anterior 1 2 3 4 5 Siguiente Ultima

Regresar

Calculo Determinación

Cuando NO tiene "Relación de casos" se genera esta pantalla:

Relación de Casos

Table with 10 columns: Número de Seguridad Social, Clave Única de Registro de Población, Nombre del Asegurado, Recalce o Revaluación, Fecha del Accidente o Enfermedad de Trabajo Año / Mes / Día, Tipo de Riesgo, Días Subsidados, Porcentaje de Incapacidad Permanente Parcial o Total, Defunción (D), Fecha de Alta Año / Mes / Día. Message: No se encontraron resultados de su búsqueda, por favor realice nueva búsqueda

Mostrando del 0 al 0 de 0 resultados

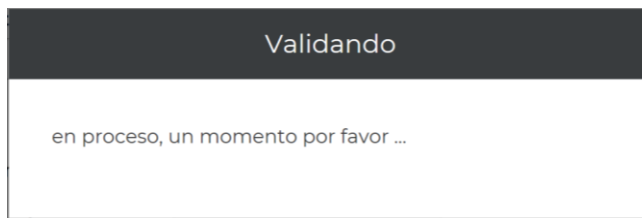
Primera Anterior Siguiente Ultima

Regresar

Calculo Determinación



En ambos casos se debe dar clic en el botón **Calculo Determinación** e iniciará el proceso con la siguiente pantalla:



### Datos Base para Determinar la Prima.

En este apartado deberá:

1. Oprimir el botón **Imprime Carátula**, el cual le generará la Carátula de la Determinación para el ejercicio 2022;
2. Oprimir el botón **Imprime Relación de Casos**, para generar el archivo con los casos de siniestralidad que tuvo (este botón aparecerá sólo aparece si tiene Relación de casos);
3. Oprimir el botón **Guardar Archivo SRT**, el cual genera el archivo que deberá guardar en su dispositivo USB y deberá presentarlo en ventanilla.

**Programa para la generación de la Determinación de la Prima en el Seguro de Riesgos de Trabajo**

Datos Base para Determinar la Prima

**Siniestralidad Laboral Registrada en la Empresa Durante el Periodo del 1 de enero al 31 de Diciembre del : 2020**

Total Días Subsidiados a Causa de Incapacidad Temporal:	1558
Suma de Porcentajes de las Incapacidades Permanentes Parciales y Totales Dividido Entre 100:	0.3
Número de Defunciones:	1
Número de Trabajadores Promedio Expuestos al Riesgo:	994.7
Factor de Prima:	2.3
Prima Mínima De Riesgo:	0.0050
Registro de Siniestralidad Laboral:	SI
Nombre del Patrón o Sujeto Obligado o de su Representante Legal:	DEMOSTENES BENITEZ
Prima Anterior:	2.55555
Prima Calculada:	9.90359
Prima Nueva:	3.55555

Regresar   Imprime Carátula   Imprime Relación de Casos   Guardar Archivo SRT



GOBIERNO DE  
MÉXICO



DIRECCIÓN DE INCORPORACIÓN Y RECAUDACIÓN  
UNIDAD DE INCORPORACIÓN AL SEGURO SOCIAL  
COORDINACIÓN DE CLASIFICACIÓN DE EMPRESAS Y  
VIGENCIA DE DERECHOS



Botón **IMPRIME CARÁTULA**

Se utiliza para guardar en la ubicación deseada del equipo e imprimir.

DATOS GENERALES DE LA EMPRESA			
REGISTRO PATRONAL - D V B22-22222-10 2			
NOMBRE, DENOMINACIÓN O RAZÓN SOCIAL: BOTON DE ORO		DOMICILIO: ZONA INDUSTRIAL QUERETARO	
ACTIVIDAD ECONOMICA O GIRO: FABRICA DE ARTICULOS DE ROPA	CLASE DE RIESGO IV	FRACCION NUMERO 711	PRIMA ANTERIOR 02.55555

DATOS BASE PARA DETERMINAR LA PRIMA		RESULTADO DE LA DETERMINACION DE LA PRIMA	
SINIESTRALIDAD LABORAL REGISTRADA EN LA EMPRESA DURANTE EL PERIODO DEL 1o DE ENERO AL 31 DE DICIEMBRE DE 2020		FORMULA: <b>PRIMA = [(S/365) + V * (I+D)] * (F/N) + M</b>	
CONCEPTOS, CIFRAS FIJAS Y VARIABLES		SUSTITUCION DE VALORES: PRIMA = [( 1558 / 365 ) + 28 ( 0000.30 + 1 )] * ( 2.3 / 00994.7 ) + 00.00500	
TOTAL DE DIAS SUBSIDIADOS A CAUSA DE INCAPACIDAD TEMPORAL	S 1558	DESARROLLO: PRIMA = [( 04.26849315 ) + 28 * ( 01.30000000 )] * ( 00.00231225 ) + 00.00500 = 00.09903592	RESULTADO
SUMA DE PORCENTAJES DE LAS INCAPACIDADES PERMANENTES PARCIALES Y TOTALES, DIVIDIDOS ENTRE 100	I 0000.30	RESULTADO: 00.09903592 X 100 = 9.90359	NUEVA PRIMA: (OBTENIDA DE LA COMPARACION) <b>03.55555</b>
NUMERO DE DEFUNCIONES	D 1	LA PRIMA EN LA QUE SE DEBERIA COTIZAR, SE DETERMINO CONSIDERANDO LA SINIESTRALIDAD DE LA EMPRESA Y EN VIRTUD DE QUE SI SE REGISTRO SINIESTRALIDAD LABORAL, SE ANEXA AL PRESENTE LA 'RELACION DE CASOS DE RIESGOS DE TRABAJO TERMINADOS' COMO PARTE INTEGRANTE DEL MISMO. TAMBIEN SE CONSIDERA LA COMPARACION DE LA PRIMA RESULTANTE DE LA FORMULA EXPRESADA EN PORCENTAJOS CON LA PRIMA ANTERIOR EN LA QUE SE VISTARON CUBRIENDO LAS CUOTAS AL MOMENTO DE LA TRANSICION LA PRIMA PARA LA COBERTURA DE LAS CUOTAS EN EL PERIODO DE RIESGOS DE TRABAJO DETERMINADA, ESTABA VISIETE A PARTIR DEL 1o. DE MARZO DE 2021 HASTA EL ULTIMO DIA DE FEBRERO DE 2022	
NUMERO DE TRABAJADORES PROMEDIO EXPUESTOS AL RIESGO	N 00994.7	ACREDITACION POR LA SECRETARIA DEL TRABAJO Y PREVISION SOCIAL NO	
AÑOS PROMEDIO DE VIDA ACTIVA	V 28	NOMBRE Y FIRMA DEL PATRON O SUJETO OBLIGADO O DE SU REPRESENTANTE LEGAL <b>DEMOSTENES BENITEZ</b>	
FACTOR DE PRIMA	F 2.3		
PRIMA MINIMA DE RIESGO	M 00.00500		
NUMERO DE DIAS NATURALES DEL AÑO	365		

CLEM 22

D.V. DIGITO VERIFICADOR



**GOBIERNO DE  
MÉXICO**



**DIRECCIÓN DE INCORPORACIÓN Y RECAUDACIÓN**  
**UNIDAD DE INCORPORACIÓN AL SEGURO SOCIAL**  
**COORDINACIÓN DE CLASIFICACIÓN DE EMPRESAS Y**  
**VIGENCIA DE DERECHOS**



Botón **IMPRIME RELACION DE CASOS**

Aparecerá el botón de **Imprime Relación de Casos** sólo cuando se haya adjuntado el archivo de Excel.

Se utiliza para guardar en la ubicación deseada del equipo e imprimir.



**RELACION DE CASOS DE RIESGOS DE TRABAJOS TERMINADOS**

DURANTE EL PERIODO DEL 1 DE ENERO AL 31 DE DICIEMBRE DE 2020

REGISTRO PATRONAL D.V  
B22-22222-10 2

FECHA DE PROCESO: 2021/01/22

NOMBRE, DENOMINACIÓN O RAZÓN SOCIAL:

DOMICILIO Y TEL:

BOTON DE ORO

ZONA INDUSTRIAL QUERETARO

NUMERO DE SEGURIDAD SOCIAL	CLAVE UNICA DE REGISTRO DE POBLACION	NOMBRE DEL ASEGURADO	RECAIDA O REVALUACION (*)	FECHA DEL ACCIDENTE			TIPO DE RIESGO	DIAS SUBSIDIADOS	PORCENTAJE DE INCAPACIDAD PERMANENTE PARCIAL O TOTAL	DEFUNCION (D)	FECHA DE ALTA		
				AÑO	MES	DIA					AÑO	MES	DIA
9999999910	1	GECA98081CCJCRTF06	ARMANDO PANDA ROD	2020	07	14	1	16	0		2020	07	29
9999999910	2	GECA98081CCJCRTF07	ARMANDO PANDA ROD	2020	02	05	1	27	10		2020	03	02
9999999910	3	GECA98081CCJCRTF08	ARMANDO PANDA ROD	2020	09	29	1	14	0		2020	10	12
9999999910	4	GECA98081CCJCRTF09	ARMANDO PANDA ROD	2020	03	24	1	23	0		2020	04	15
9999999910	5	GECA98081CCJCRTF10	ARMANDO PANDA ROD	2020	07	13	1	29	0		2020	08	10
9999999910	1	GECA98081CCJCRTF11	ARMANDO PANDA ROD	2020	01	15	1	8	0		2020	01	22
9999999910	2	GECA98081CCJCRTF12	ARMANDO PANDA ROD	2020	07	15	1	36	0		2020	08	19
9999999910	3	GECA98081CCJCRTF13	ARMANDO PANDA ROD	2020	09	14	1	8	0		2020	09	21
9999999910	4	GECA98081CCJCRTF14	ARMANDO PANDA ROD	2020	03	04	1	29	0		2020	04	01
9999999910	5	GECA98081CCJCRTF15	ARMANDO PANDA ROD	2020	02	11	1	54	0		2020	04	04
9999999910	1	GECA98081CCJCRTF16	ARMANDO PANDA ROD	2019	12	13	1	62	0		2020	02	12
9999999910	2	GECA98081CCJCRTF17	ARMANDO PANDA ROD	2020	02	02	1	9	0		2020	02	10
9999999910	3	GECA98081CCJCRTF18	ARMANDO PANDA ROD	2020	02	15	1	18	0		2020	03	03
9999999910	4	GECA98081CCJCRTF19	ARMANDO PANDA ROD	*	2020	03	11	1	7	0	2020	03	17

NOTE EN SU CASO (\*) SI SE TRATA DE RECAIDA O REVALUACION PARA TIPO DE RIESGO 1 - ACCIDENTE DE TRABAJO O 3 - ENFERMEDAD DE TRABAJO Y (D) SI SE TRATA DE DEFUNCION.



Botón **GUARDAR ARCHIVO SRT**

Se utiliza para guardar el archivo SRT (se descarga en el directorio definido en la configuración de su equipo).

---

### Programa para la generación de la Determinación de la Prima en el Seguro de Riesgos de Trabajo

#### Datos Base para Determinar la Prima

#### Siniestralidad Laboral Registrada en la Empresa Durante el Periodo del 1 de enero al 31 de Diciembre del : 2020

Total Días Subsidiados a Causa de Incapacidad Temporal:	1558
Suma de Porcentajes de las Incapacidades Permanentes Parciales y Totales Dividido Entre 100:	0.3
Número de Defunciones:	1
Número de Trabajadores Promedio Expuestos al Riesgo:	994.7
Factor de Prima:	2.3
Prima Mínima De Riesgo:	0.0050
Registro de Siniestralidad Laboral:	SI
Nombre del Patrón o Sujeto Obligado o de su Representante Legal:	DEMOSTENES BENITEZ
Prima Anterior:	2.55555
Prima Calculada:	9.90359
Prima Nueva:	3.55555

Regresar

Imprime Carátula

Imprime Relación de Casos

Guardar Archivo SRT

**NOTA.** Cada apartado contiene un botón con el que puede regresar a la pantalla anterior, si se requiere.

**CON ESTO FINALIZA EL PROCESO PARA LA GENERACIÓN DE LA DETERMINACIÓN DE LA PRIMA 2022.**





PRESENTACION DE LA DETERMINACIÓN

Después de obtener la prima resultante con la que cubrirá el seguro de Riesgos de trabajo, debe realizar las siguientes acciones para presentar su Determinación Anual al IMSS.

- Imprimir la carátula de la determinación (formato CLEM-22).
Imprimir la relación de casos (CLEM-22 A), en caso que haya tenido riesgos.
Guardar el archivo con extensión SRT (Por ejemplo: A238888810.SRT) en una USB,

Dicho archivo debe presentarlo en la ventanilla de la subdelegación del IMSS que le corresponda de acuerdo a su domicilio fiscal, junto con sus impresiones, en las cuales recabará el acuse de recibo respectivo.

ANEXO 1

RELACIÓN DE CASOS

En la siguiente pantalla se muestra un ejemplo en formato Excel, para la captura de relación de casos de los Riesgos de Trabajo Terminados.

Excel spreadsheet showing columns for social security number, population registration key, insured name, recurrence/revaluation, date of accident or work disease, risk type, days of subsidy, percentage of permanent incapacity, and date of death or high.



## DESCRIPCIÓN DE LOS CAMPOS.

COLUMNA	CAMPO	TIPO DE CAMPO	LONGITUD	FORMATO
A	Número de Seguridad Social	Numérico	10	9999999999
B	Digito Verificador	Numérico	1	9
C	Clave Única De Registro	Alfanumérico	18	XXXX99999999999999
D	Nombre Del Asegurado	Alfanumérico	50	Del que se trate.
E	Recaída O Revaluación ( * )	Carácter	1	Blanco o asterisco.
F	Año de Accidente o Enfermedad De Trabajo	Numérico	4	AAAA
G	Mes de Accidente o Enfermedad de Trabajo	Numérico	2	MM
H	Día de Accidente o Enfermedad de Trabajo	Numérico	2	DD
I	Tipo de Riesgo	Numérico	1	1 Si el caso es Accidente de Trabajo.  3 Si el caso es Enfermedad de Trabajo.  Permite sólo "1" ó "3"



J	DIAS SUBSIDIADOS	Numérico	4	El total de días subsidiados.  Ceros o diferente de ceros.
K	PORCENTAJE DE INCAPACIDAD PERMANENTE PARCIAL O TOTAL	Numérico	3	El total de porcentaje de incapacidad.  Debe estar del rango de cero a 100.
L	DEFUNCION ( D )	Carácter	1	0 (cero) si el campo está en blanco.  1 (uno) si el campo tiene una "D".
M	Año de término de Accidente o Enfermedad de Trabajo	Numérico	4	AAAA
N	Mes de Término de Accidente o Enfermedad de Trabajo	Numérico	2	MM
O	Día de Término de Accidente o Enfermedad de Trabajo	Numérico	2	DD